

# Atelier Alimentaire

Production

## Matières premières :

- Farine
- Fruits
- Œufs
- Légumes



## Articles et activités :

- Biscuits
- Confitures
- Sirops
- Petit pain pour la pause



## Outils et machines :

1. Fouet, langue de chat
2. Planche et couteau
3. Pétrin
4. Balance



## Message de l'atelier :








Tu aimes :

- Travailler en équipe ?
- Travailler debout ?
- Travailler avec tes mains ?

Rejoins-nous à l'atelier Alimentaire !



## Dans cet atelier, je vais développer mes compétences pour :

	Peu	Beaucoup
 Être créatif	★	
 Utiliser ma force	★ ★ ★	
 Être précis dans mes gestes	★ ★ ★ ★	
 Être patient	★ ★ ★ ★	
 Bien utiliser mes 2 mains	★ ★ ★	
 Evaluer mon travail	★ ★	
 M'adapter aux changements	★ ★ ★	

## Tâches journalières :

- Préparation et cuisson des pauses



- Services des pauses



- Balayage
- Récurage
- Vaisselle

