

Atelier Cuir

Production

Matières premières :

1. Cuir véritable
2. Fil de couture
3. Colle et diluant
4. Boucles, rivets




Articles réalisés :

- Sacs
- Trousses
- Porte-monnaie
- Ceintures



Outils et machines :

1. Pince de sellier
2. Pince emporte-pièce
3. Ciseaux, aiguilles de sellier
4. Roller pour cuir
5. Cutter, briquet, règle
6. Fer de maroquinier
7. Machine à coudre



Message de l'atelier :








Tu as envie de travailler au calme ?
Tu arrives à te concentrer longtemps ?
Tu as envie de créer des objets en
cuir avec tes mains ?
Rejoins l'atelier Cuir !



Dans cet atelier, je vais développer mes compétences pour :

Peu

Beaucoup

	Être créatif	★	★	★		
	Utiliser ma force	★	★	★		
	Être précis dans mes gestes	★	★	★	★	★
	Être patient	★	★	★	★	
	Bien utiliser mes 2 mains	★	★	★	★	★
	Evaluer mon travail	★	★	★	★	★
	M'adapter aux changements	★	★	★	★	★

Photos :



Photo de l'atelier

Petite bourse

