


# Atelier Fara'Print

*Production*

## Matières premières :

- Papier
- Carton
- Colle



## Articles et activités :

1. Carnets coloriage / croquis
2. Bloc-notes
3. Jeux memory



4. Mise sous plis

## Outils et machines :

1. Agrafeuse / perforatrice
2. Ciseaux / cutter

3. Ordinateur
4. Plastifieuse
5. Imprimante










## Message de l'atelier :

Rejoins-nous pour travailler avec le papier !  
Nous t'attendons pour faire de nouvelles impressions.



Dans cet atelier, je vais développer mes compétences pour :

	Peu	Beaucoup
 Être créatif	★	★
 Utiliser ma force	★	★
 Être précis dans mes gestes	★	★
 Être patient	★	★
 Bien utiliser mes 2 mains	★	★
 Evaluer mon travail	★	★
 M'adapter aux changements	★	★

Photos :





Massicot



Machine à colle



Etiquettes



Cahier d'alphabet